



Beauty Manual
(使い方編)

AquaStella
shines above the stars..

スターライズのスキンケア【アクアステラ】

アクアステラは「水の星」という意味を持つイタリア語です。プロトン研究から誕生したプロトン ストラクチャードウォーターを化粧品の主成分として配合することで、肌が本来持っているパワーを引き出し、生気に満ちて、若々しさにあふれた健康的でみずみずしい肌への「自然回帰」を促すのがアクアステラ スキンケアシリーズです。

アクアステラの特徴(肌タイプ)

肌の状態は、季節や年齢、環境など様々な影響で変化します。1年を通じて同じとは限りません。一般的な化粧品は、肌タイプ別や年齢別、性別などに分けられていますが、スターライズのアクアステラ スキンケアシリーズは、「水」にこだわり、プロトンの力を利用し、年齢、性別、肌タイプを選ばない、どなたにも安心して使っていただける製品です。

化粧品の役割

- 肌を清潔にします。
- 肌のモイスチャーバランスを整えます。
- 新陳代謝を活性化させます。
- 有害な紫外線から肌を守ります。

スキンケアの基本

洗う → 清潔

潤す → 保水

補う → 保湿

守る → 修復

ご使用の注意事項

アクアステラシリーズは刺激の少ない化粧品ですが、敏感肌や過去に化粧品でかぶれた経験のある方、アトピーなど皮膚炎を患ったことのある方には、使用前に試し塗り(パッチテスト)をお勧めします。

アクアステラ製品の基本的な使用ステップ

Step 1
洗う



メイク落とし
クレンジングオイル



洗顔
クリーミィフォーム

Step 2
潤す



化粧水
ソリューション

Step 3
補う



クリーム
エマルジョン



美容液
エッセンス

Step 4
守る



ファンデーション
ティントファンデーション

※肌の敏感な方は試し塗り(パッチテスト)をしてください。

※クレンジングオイルは洗顔後のマッサージオイルとしても使用できます。
マッサージ後は、洗い流してください。

アクアステラ クレンジングオイル

メイク落とし

特長

- ◎質の良い植物由来の成分で構成しています。人間の皮脂に近いオイルで肌に負担をかけません。
- ◎メイクや毛穴の奥の汚れや黒ずみを素早く浮き上がらせ取り去ります。
- ◎ブルガリアンローズの香りでリラックスできます。
- ◎油浮きが気になる男性の方にもお勧めできます。
- ◎マッサージオイルとしても使用できます。
- ◎超音波美顔器、イオン導入機能付き美顔器にも使用できます。



クレンジングオイルの使い方

乾いた手に2～3プッシュ



メイクの濃さで使用量を増減してね

額、両ほほ、鼻、アゴの5個所にオイルを乗せます。



肌に負担にならないようたっぷり使います

ポイントメイクの落とし方

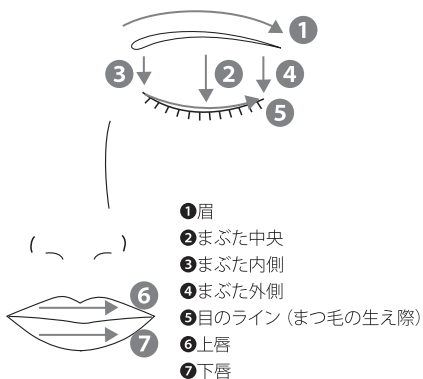
アイシャドーや口紅などポイントメイクを落とします。

①コットンを水で湿らした後に固く絞り、クレンジングオイルを1~2プッシュし、なじませます。

②ポイントメイクとなじむよう、しばらく肌の上に置き、ゆっくりと拭き取ります。目の周りの皮フは顔の中で一番薄いので、こすらないようにしましょう。

※汗や水で落ちにくいアイライン、マスカラなどをご使用の方は、専用リムーバーをお使いください。x

ポイントメイクの落とし方



指の腹を使いましょう



マッサージしてはダメ!!

内側から外側へ円を描くように優しく顔全体にのぼし、汚れやメイクとなじませます。



オイルが汚れやメイクになじんだら、ぬるま湯で十分に洗い流しましょう。

アクアステラ クリーミフォーム

洗顔

特長

- ◎ケフィアを配合。5種の乳酸菌が肌を健やかにします。
UV保護、抗炎症、抗酸化、美白、保湿などが期待できます。
- ◎肌を整える3種のセラミドを配合しています。
- ◎超微粒子クレイで毛穴の汚れを吸着します。

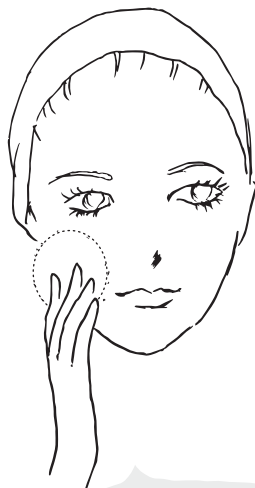


クリーミフォームの使い方

1~2cmを
ホイップ状に
なるまで



泡立てネットなどを利用して十分に
空気を含ませ、泡を手の平いっぱい
に作りましょう。



泡で顔全体を包み込み、クッション
のように押しながら汚れを吸着さ
せます。

洗顔のポイント

- しっかり泡立てる。
- 皮脂の分泌が多いところから泡を乗せる。
- 肌はこすらない。
- すすぎはぬるま湯でていねいに洗い流す。
- すすぎ残しに注意。
- タオルをやさしく顔にあてて水分を取る。



1回分(2、3cm)で、クリームのようにキメ細かく泡立ちます。

汚れが浮いてきたら、ぬるま湯で手早くしっかりすすぎましょう。



しっかり
すすぎましょう

すすぎ残しはニキビや吹き出物の原因になります。



スツキリ

タオルで押さえるように拭き取ってください。こすると肌を傷めるので注意しましょう。

アクアステラ ソリューション

化粧水

特長

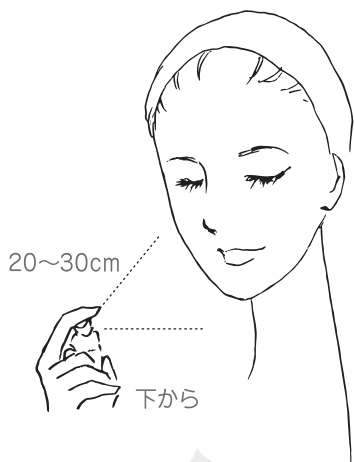
スターライズを代表する、プロトン ストラクチャードウォーターの特長が際立つ製品です。

美肌になるためには肌細胞が元気であることが大切です。プロトン ストラクチャードウォーターが活性酸素を抑え、肌細胞を元気にします。

あなた自身の自然治癒力をサポートする化粧水です。



ソリューションの使い方



20~30cm

下から

洗顔後、20~30cmほど離して顔全体に斜め下から3~5回吹きかけます。

たっぷり振りかけて



毛穴は下を向いているので、斜め下から吹きかけると効果的です。

※繰り返し吹きかけ、なじませることがポイントです。
※スプレーを顔に近づけすぎないようにしましょう。

その他の使い方

仕事で疲れたときに

頭の上から霧のようにスプレーしてみましょう。
頭がリフレッシュし、仕事に再チャレンジできます。
また首や肩にスプレーすると、気持ちいいですよ。

痛みを感じたら

痛いところに、たっぷりとスプレーしてみましょう。
体が軽くなり、楽になります。

目の疲れに

目が重いと感じたら、まぶたの上からスプレーしましょう。
視界スッキリ、目が軽～くなります。

ぐんぐん
入っていきます



両手の平でやさしく
肌になじませます。

肌になじませて



1~2分ほど待ち、さらに2~3回
同じように吹きかけ、肌にしっかり
なじませましょう。

アクアステラ エマルジョン

クリーム

特長

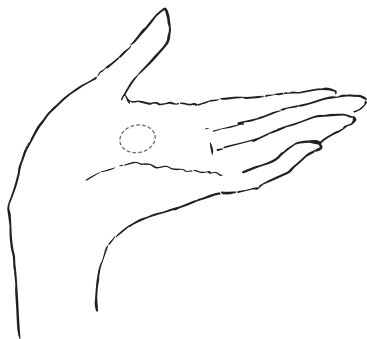
- ◎ナノ処方の高配合美容成分により、しっとり透明感のある肌に導きます。
- ◎乳液とクリームの中間の使用感で、肌のモイスターバランスを整え、健やかな素肌へと導きます。
- ◎機能性成分を配合しています。

特徴的な成分

- ◎ヒメフウロエキス：皮フの老化を防ぐ効果が期待されます。
- ◎メリアアザジラクタ葉エキス：インドでは「村の薬局」とも言われるニームという植物。抗炎症作用、メラニン抑制作用を持つと言われています。
- ◎アーチチョーク葉エキス：皮フの光老化や色素沈着を抑制する働きが注目されています。



エマルジョンの使い方

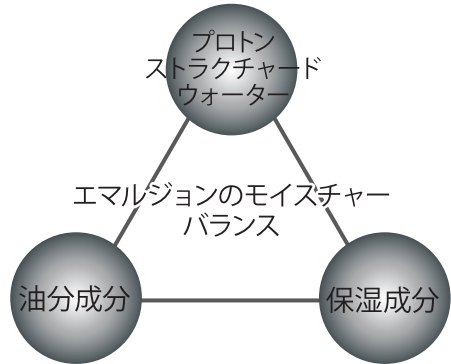
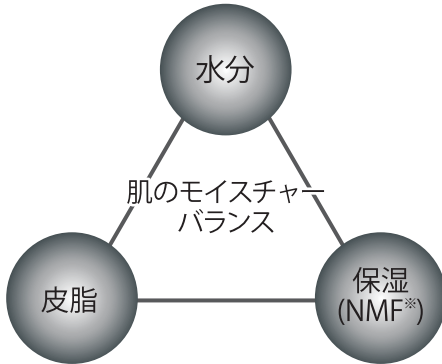


エマルジョンを2〜3プッシュ手の平に取ります。



ほほ、額、鼻、アゴに少しずつ乗せます。

肌に近い状態で構成されています。



*NMF:天然保湿因子

内から外へ



下から上に向かって顔全体にのばしましょう。



やさしく手の平で顔を包み込むようになじませてください。

※疲れているとき、乾燥肌の方は、繰り返し肌に塗布し、手の平でなじませることをお勧めします。

アクアステラ エッセンス

美容液

特長

加齢に負けない潤い肌に。肌が本来もつ、「護」「蘇」「躍」の3つの力を引き出し、バランスを整えます。

- ◎「護」: さまざまなストレス、乾燥から肌を守ります。
- ◎「蘇」: ハリや弾力をよみがえらせるよう、肌に働きかけます。ふっくらした肌は、乾燥による小ジワを目立たなくします。
- ◎「躍」: 健やかで透明感のあるみずみずしい素肌、躍動する素肌を目指します。無香料、無着色、パラベンフリー、アルコールフリーの低刺激処方です。



エッセンスの使い方

1プッシュ手の平に取り



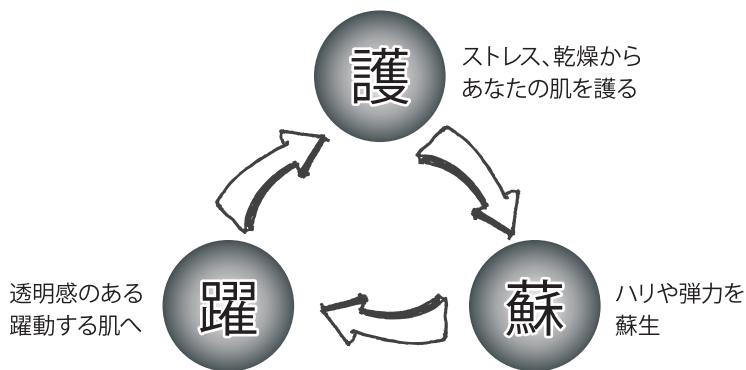
気になるところから塗ります

目のきわもしっかり
ていねいに



目じりのシワを引き伸ばすようにエッセンスを塗ります(両目じりとも)。目の下の細かい小ジワや乾燥が気になる部分にも、ていねいに塗りましょう。

厳選されたエイジングケア素材をバランスよく配合



肌が本来もつ、「護」、「蘇」、「躍」の3つの力を引き出し、バランスを整えます。

2～3プッシュを手の平に取り、ホウレイ線や額などシワ、たるみなどの気になる部分に軽くたたくようタツプリ重ねづけします。



顔の内から外へ、下から上に向かって顔全体にのばしましょう

キュッと顔全体を引き上げます



やさしく手の平で下から上へ、顔を包み込むようになじませましょう。

※お肌が乾燥気味の方は、たっぷりご使用ください。肌へのなじみは、とても良好です。

アクアステラ ティントファンデーション

ファンデーション

特長

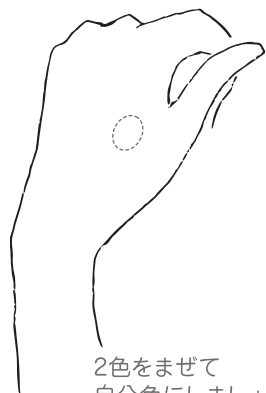
美容成分がタツプリ溶け込んだファンデーションです。

乾燥しやすい季節でも潤い肌を守ります。

日常の紫外線をブロックします。



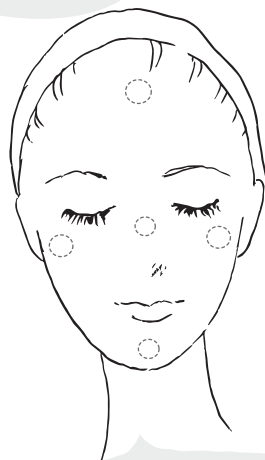
ティントファンデーションの使い方



2色をまぜて
自分色にしましょう

適量を手に取ってください。

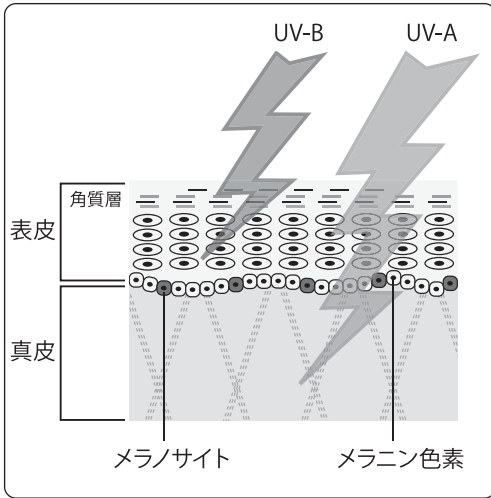
ほほ、額、鼻、アゴ
に少しずつ置き



顔の内から外に、下から上に向
かって顔全体にとんとんと指先
で薄くのばしましょう。

※ライトオークルとピンクナチュラルの2色を混ぜ、自分に肌に合わせて使用すると、より自然に仕上がります。
※シミなどお肌の気になる部分は薄く重ねづけしましょう。

紫外線の種類



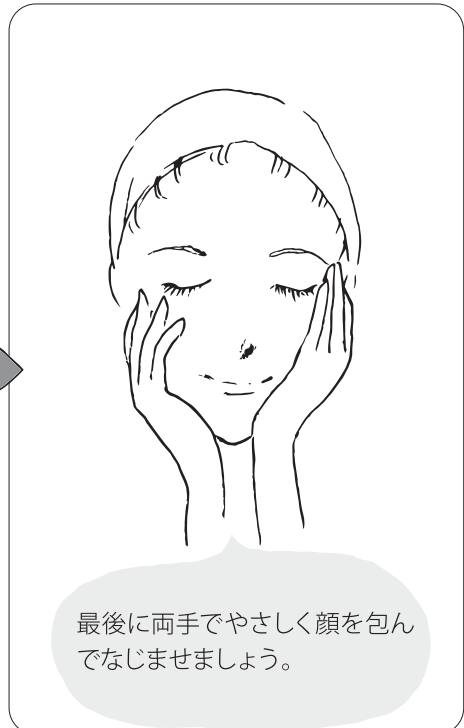
2つの紫外線

UV-A:生活紫外線

波長が長く肌深部まで到達します。シワ、シミなどの原因となる活性酸素を発生させ老化を引き起こします。

UV-B:レジャー紫外線

波長は表皮までしか到達しません。肌を守るためメラニン色素を生成します。皮膚を赤くしたり水ぶくれを引き起こすことをサンバーン反応と言います。



アクアステラ クレンジングオイル

マッサージオイルとしての使い方

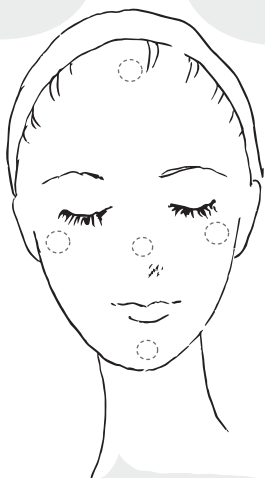
肌のくすみなど気になる日はアクアステラ クレンジングオイルをマッサージオイルとしてお使いください。

マッサージは洗顔後に行うことをお勧めします。マッサージ後は軽く洗い流してください。



タツプリ
使いましょう

手がスムーズ
に動くように

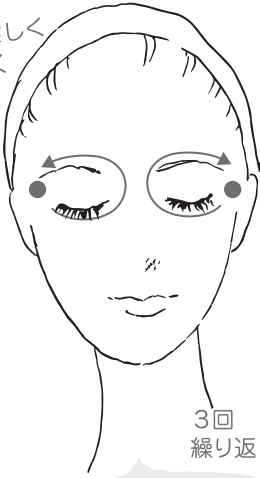


オイル3~5プッシュ手の平に取り、額、両ほほ、鼻、アゴの5個所に乗せます。それぞれ中央から顔全体にのばします。



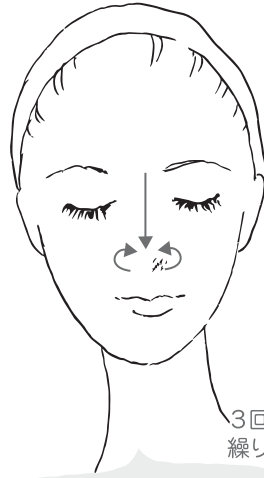
額の中央からこめかみに向かって下から上にらせんを描き、最後にこめかみを押さえましょう。

やさしく
やさしく



3回
繰り返します

目の周りを円を描くように
軽くマッサージしましょう。



3回
繰り返します

中指で眉間から鼻を通して小鼻を
クルクルとマッサージしましょう。

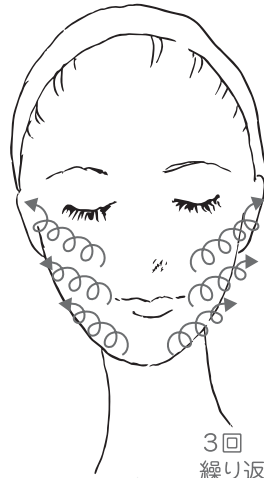


持ち上げる
ように



3回
繰り返します

口の周りは、半円を描きながら
口角を持ち上げるようにマッ
サージュしましょう。



3回
繰り返します

アゴの先からこめかみまで、ほぼ全体
を引き上げるように、内から外にらせん
を描きながらマッサージしましょう。

※ポイントはゆっくりリラックスしながら行うことです。
※指の腹や手の平を上手に使いましょう。

美しい肌は、バランスが大切です

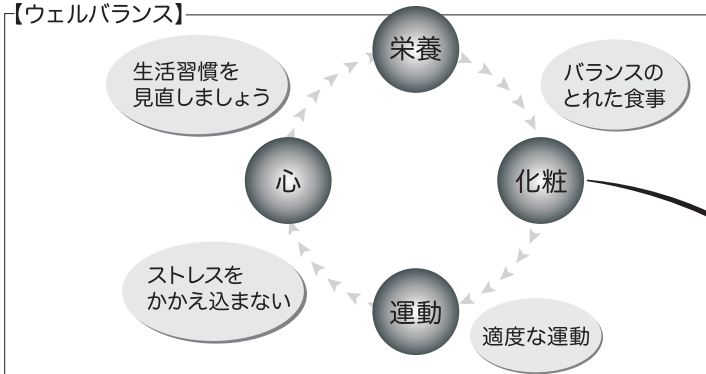
〈ウェルバランスとモイスターバランス〉

美しい肌の実現には、バランスのとれた日々の生活が大切です。運動、栄養、心を満たすことをウェルバランスといいます。さらにスキンケアすることで肌のモイスターバランスが整い、美しい肌に導きます。(図)

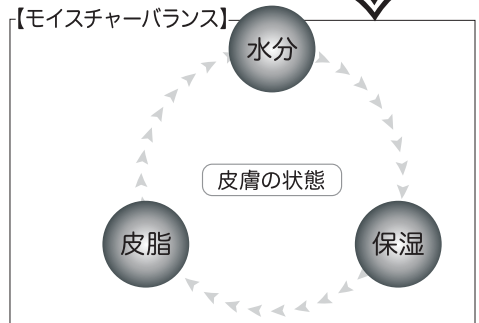
〈美しい肌とは〉

美しい肌は、水分、皮脂、保湿のバランスが整っています。正しいスキンケアで美しい肌を目指しましょう。

【ウェルバランス】



【モイスターバランス】



美しい肌の条件

う	潤い	保湿
な	なめらかさ	水分・油分
は	ハリ	水分・油分
だ	弾力	水分・油分
け	血色	マッサージ
つ	ツヤ	保湿

正しい
スキンケアで
美しい肌に

<プロトン ストラクチャードウォーター>

美しい肌の敵は、活性酸素

活性酸素はあらゆる病気を引き起こす元とされています。活性酸素は肌のくすみ、シミ、シワ、たるみなど皮膚の老化を加速させる要因です。アクアステラシリーズの主成分として配合されているプロトン ストラクチャードウォーターは、肌の敵、活性酸素を抑え、肌細胞を元気にしてくれます。


プロトン(水素)は活性酸素を消去

プロトン ストラクチャードウォーターとは、水素イオンと電子の組合せで、抗酸化物質の力を増強、増幅させる作用を持たせた水のことです。プロトン ストラクチャードウォーターは、プロトンの力で活性酸素を消去し、サビついた身体を健やかにすることを目的としてスターライズ製品に配合しています。

スターライズの製品コンセプト

今、人間の身体を考える上で、最も大切なことは何でしょう。それは「自然回帰」の発想です。約36億年前に生命は水の中で誕生し、今もなお「水」によって生かされていると言えます。

スターライズは、自然回帰への発想を基礎とし、「水」にこだわりを持ち、多くの特長を持つ「プロトン ストラクチャードウォーター」を原料として、製品開発を進めています。





株式会社スターライズジャパン ホールディングスリミテッド

〒141-0031 東京都品川区西五反田1-25-1 TEL 03-5745-0780 FAX 0120-57-8833